

Документ подписан простой электронной подписью
Информация о владельце:
ФИО: Катрич Ольга Владимировна
Должность: директор
Дата подписания: 22.09.2023 18:20:55
Уникальный программный ключ:
cfda5e8f32dda9141ed3a8a5d0d734bfe71a4f01

АНО СПО

“Новосибирский городской открытый колледж”

**Приложение №1 к
Отчету о самообследовании**

**РЕЗУЛЬТАТЫ ОПРОСОВ
проводимых в рамках
Внутренней системы оценки качества образования
АНО СПО “Новосибирский городской открытый колледж”
по направлению подготовки
40.02.01 - Право и организация социального обеспечения**

Часть 1. Результаты опроса работодателей и (или) их объединений, иных юридических и (или) физических лиц об удовлетворенности качеством обучения

Опрос проведен в сентябре 2023 года. Участие в нём приняли 8 индустриальных партнёров Открытого колледжа.

Оценка по 4-х балльной шкалы работодателями следующих качеств студентов Открытого колледжа:

- Теоретическая подготовка
- Практическая подготовка
- Коммуникативные навыки
- Дисциплина и исполнительность
- Владение современными методами и технологиями деятельности
- Готовность к быстрому реагированию в нестандартных ситуациях
- Трудолюбие
- Стремление к самообразованию и развитию
- Готовность проявлять инициативу
- Готовность брать ответственность за результат

Рисунок 1. Оценка профессиональных качеств студентов, число ответов

Оцените, пожалуйста, профессиональные качества наших студентов

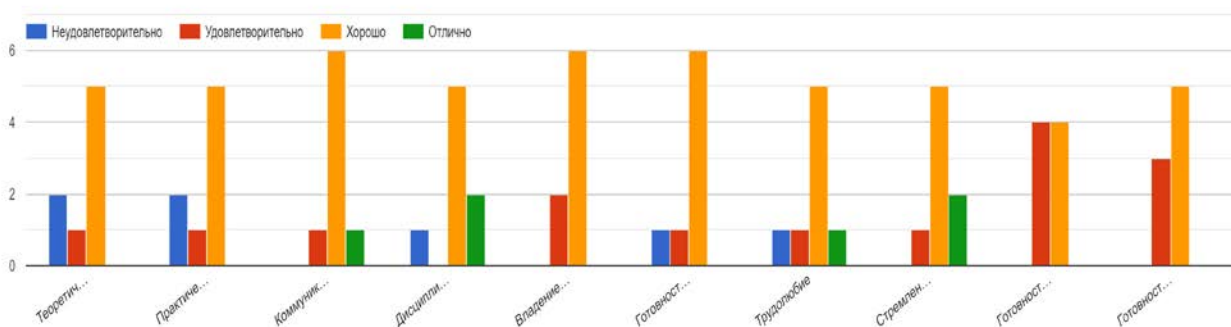


Рисунок 2. Оценка профессиональной подготовленности студентов к производственной практике, % ответов.

Является ли уровень профессиональной подготовленности студентов достаточным для выполнения задач производственной практики?

8 ответов

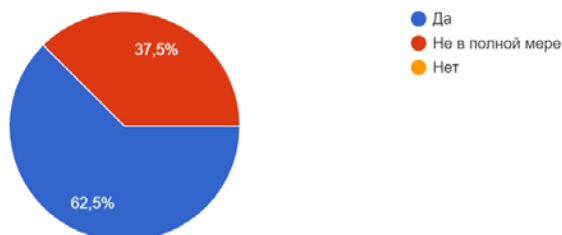


Рисунок 3. Оценка осознанности студентов при выполнении, % ответов.

Во время производственной практики осознают ли практиканты свою роль, понимают ли сущность и социальную значимость своей будущей профессии, проявляют ли интерес к ней?

8 ответов

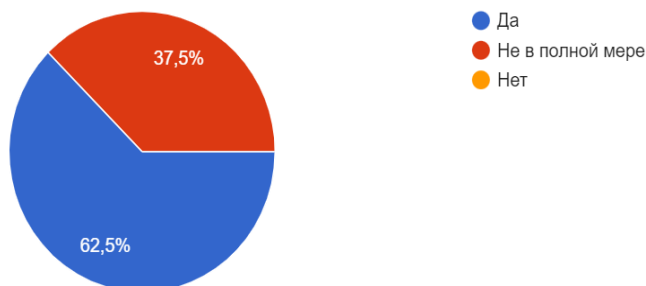
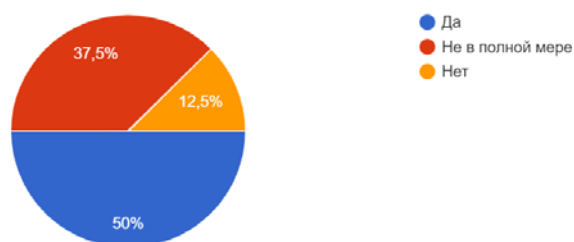


Рисунок 4. Оценка подготовленности к работе в условиях неопределенности, % ответов.

Подготовлены ли студенты к работе в условиях обновления целей и содержания профессиональной деятельности, смены технологий?

8 ответов



Что вызывает трудности у студентов на производственной практике?

4 ответа

Отсутствие понимания своей специальности. Куда они пришли учиться и зачем. Хочется более серьезного отношения к практике, особенно если она в федеральном учреждении. Возможность организации предварительного допуска перед практикой.

Отсутствие необходимых навыков

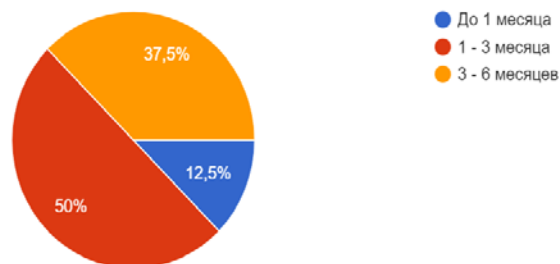
Могут испытывать сложности, когда сталкиваются с нестандартными ситуациями

недостаток опыта

Рисунок 5. Оценка срока адаптации выпускника на месте работы, % ОТВЕТОВ.

Какой период, на Ваш взгляд, необходим выпускнику Открытого колледжа для включения в деятельность Вашего предприятия (организации) на уровне молодого специалиста?

8 ответов



Что, по Вашему мнению, следует улучшить в подготовке будущих выпускников Открытого колледжа?

5 ответов

Стандартизация и аттестация.

Знание рынка и потребностей работодателей

Дизайнеры, которые были у нас на практике не владели даже необходимым минимумом программ.

Все устраивает
теоретическую подготовку

Рисунок 6. Готовность принимать выпускников на работу, % ответов.



Рисунок 7. Готовность рекомендовать выпускников Открытого колледжа другим работодателям, % ответов.



Часть 2. Результаты опроса педагогических работников об удовлетворенности образовательным процессом

В опросе участвовали 24 педагогических работников колледжа. Опрос проводился в августе – сентябре 2023 года.

Рисунок 1. Статус трудоустройства, % ответов.



Рисунок 2. Вероятность рекомендации Открытого колледжа как места работы, где: 1 – крайне маловероятно, 5 – очень вероятно, число и % ответов.



Рисунок 3. Вероятность рекомендации Открытого колледжа как места учёбы, где: 1 – крайне маловероятно, 5 – очень вероятно, число и % ответов.

Оцените с какой вероятностью Вы порекомендуете ребёнку своих друзей пойти учиться в Открытый колледж?



24 ответа

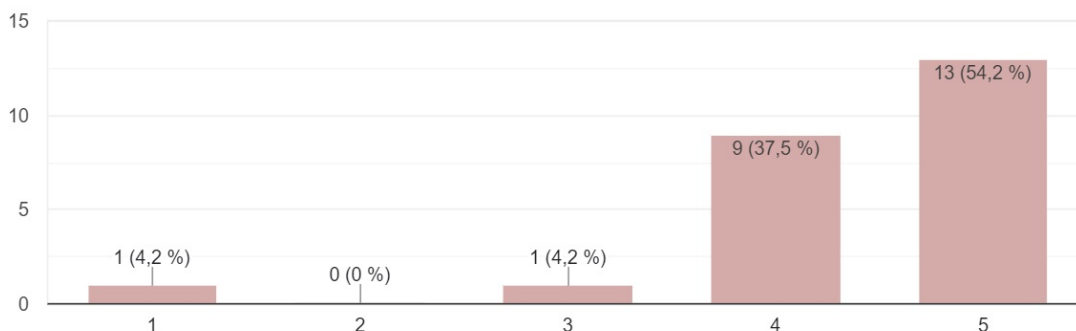


Рисунок 4. Причины выбора Открытого колледжа местом работы, % ответов.

По какой причине Вы выбрали Открытый колледж в качестве места работы?



24 ответа

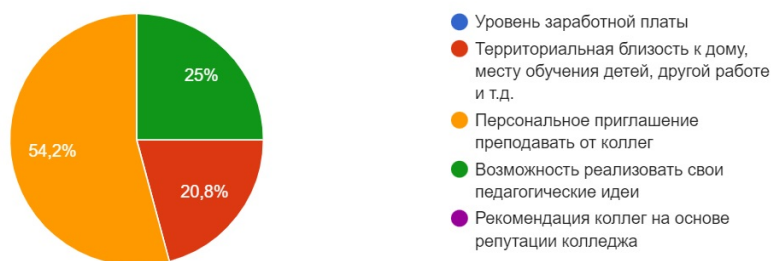


Рисунок 4. Удовлетворенность правилами работы, % ответов.

Удовлетворены ли Вы правилами, установленными в колледже?



24 ответа

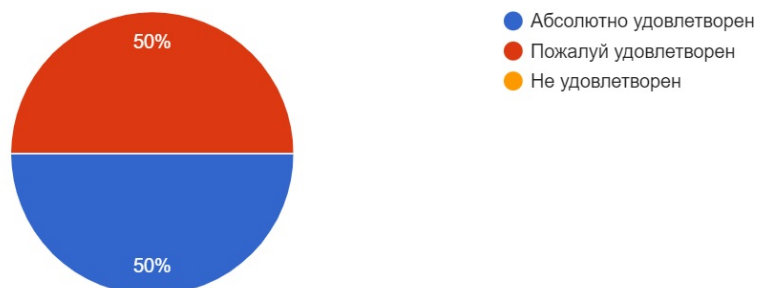


Рисунок 5. Удовлетворенность уровнем зарплаты, % ответов.

Насколько Вы удовлетворены уровнем своей зарплаты?

 Копировать

24 ответа

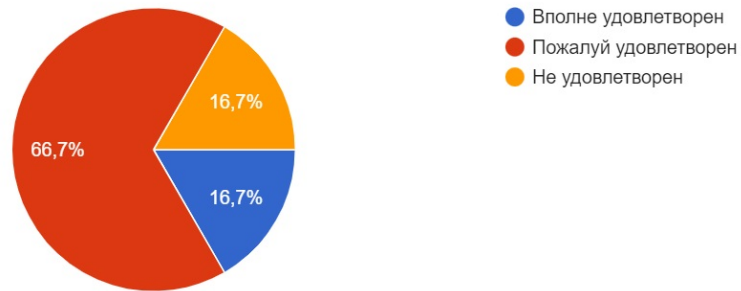


Рисунок 6. Выполняемость требований к преподаванию, % ответов.

Насколько выполнимы требования к преподаванию в Открытом колледже?

 Копировать

24 ответа

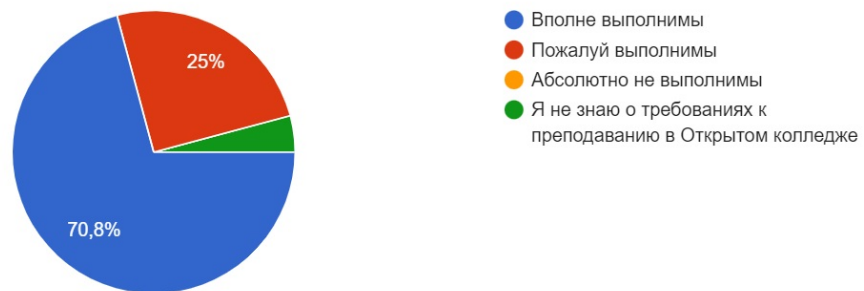


Рисунок 7. Удовлетворенность материально-техническим оснащением, % ОТВЕТОВ.

Удовлетворены ли Вы наличием и состоянием мебели и оборудования необходимого для проведения своих занятий в колледже?

 Копировать

24 ответа

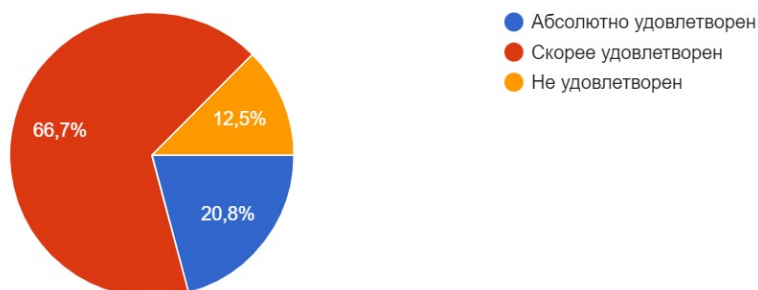


Рисунок 8. Возможности профессионального развития, % ОТВЕТОВ.

Достаточно ли возможностей для профессионального развития преподавателей предоставляется в колледже?

 Копировать

24 ответа

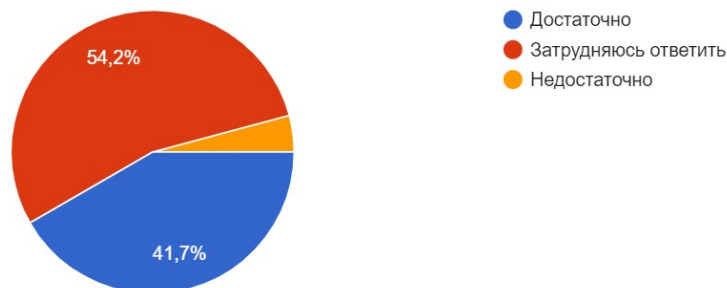


Рисунок 9. Признание достижений преподавателей, % ОТВЕТОВ.

Насколько хорошо колледж отмечает преподавателей за их педагогические достижения?

 Копировать

24 ответа

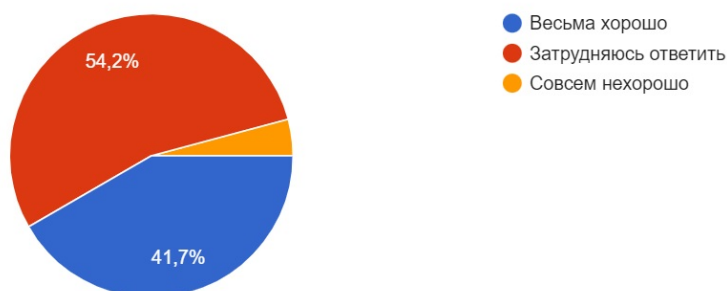


Рисунок 10. Эффективность применения талантов преподавателей, % ответов.

Насколько эффективно применяются Ваши таланты в Открытом колледже?

 Копировать

24 ответа

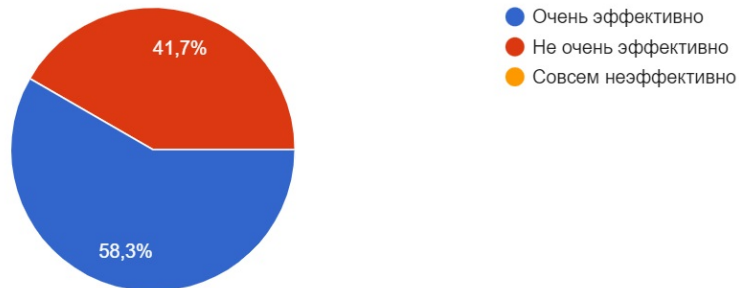


Рисунок 11. Продолжение трудовых отношений с Открытым колледжем, % ответов.

Желаете ли Вы продолжить своё сотрудничество с Открытым колледжем в следующем учебном году?

 Копировать

24 ответа

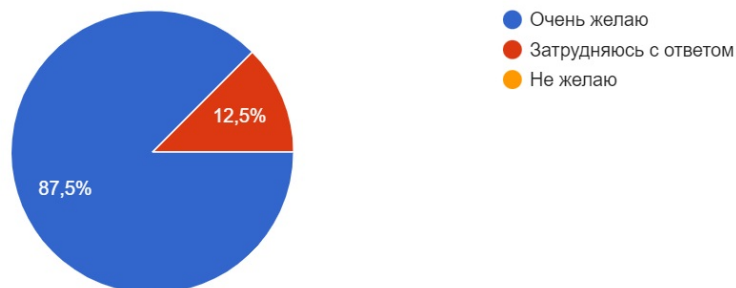
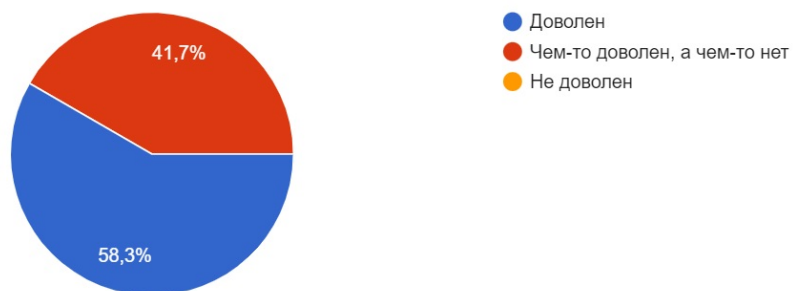


Рисунок 12. Общий уровень удовлетворенность работой в Открытом колледже, % ответов.

В целом, насколько Вы довольны Открытым колледжем, как местом своего труда?

 Копировать

24 ответа



Часть 3. Результаты опроса обучающихся об удовлетворенности условиями, содержанием, организацией и качеством образовательного процесса в целом.

В опросе участвовали 37 обучающихся образовательной программы 40.02.01 Право и организация социального обеспечения, что составляет 43% всего контингента обучающихся. Опрос проводился в июле – августе 2023 года.

Рисунок 1. Курс респондента, % ответов.

На каком курсе вы обучались в только что завершившемся учебном году?

 Копировать

37 ответов

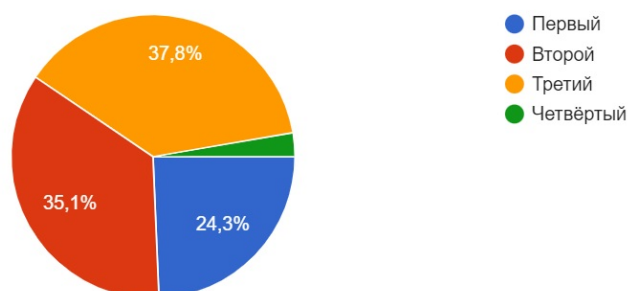


Рисунок 2. Качество преподавания, % ответов.

Хорошо ли вам преподают в колледже?

 Копировать

37 ответов

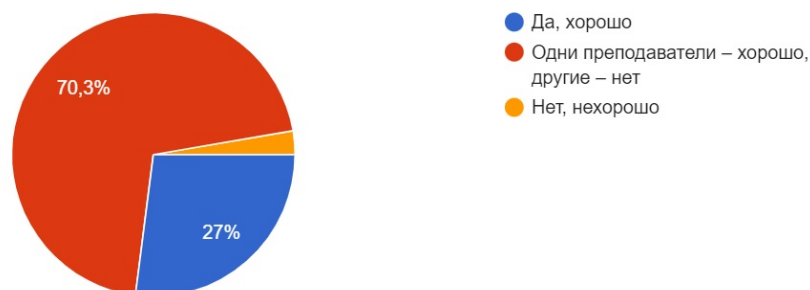
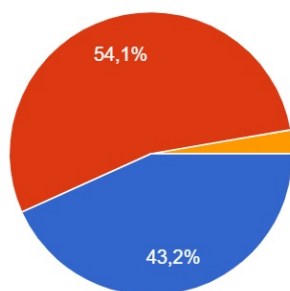


Рисунок 3. Полезность изучаемых предметов, % ответов.

По вашему мнению, полезны ли для вашей профессии изучаемые в колледже предметы?



37 ответов



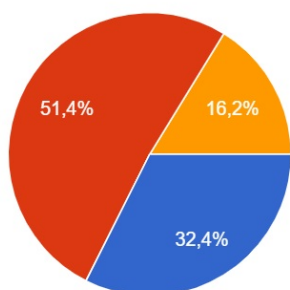
- Да, большинство предметов полезны.
- Есть полезные, и есть бесполезные предметы
- Нет, большинство предметов бесполезны.

Рисунок 4. Оценка предметов для всестороннего развития, % ответов.

Помогают ли изучаемые в колледже предметы вам всесторонне развиваться?



37 ответов



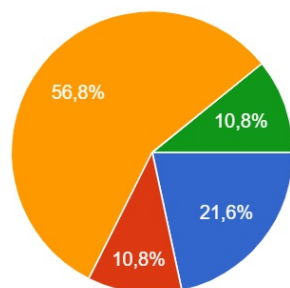
- Да, помогают
- Одни предметы помогают, другие – нет
- Нет, не помогают

Рисунок 5. Прилагаемые усилия во время учёбы, % ответов.

Сколько усилий вы прикладываете к тому, чтобы быть успешным в учёбе?



37 ответов



- Я прилагаю максимум усилий
- Я прилагаю меньше усилий, чем мне бы хотелось
- Я прилагаю среднее количество усилий - столько, сколько считаю ну...
- Я не прилагаю усилий, потому что мне легко быть успешным студентом
- Я не прилагаю усилий, потому что не хочу быть успешным
- Я не прилагаю усилий, потому что э...

Рисунок 7. Лояльность колледжу, % ответов.

Если бы вы заканчивали школу в этом году, вы выбрали бы Открытый колледж?

 Копировать

37 ответов

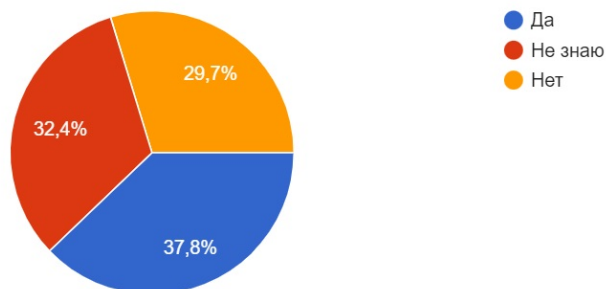


Рисунок 8. Оценка работы кураторов, % ответов.

Помогает ли куратор группы в решении ваших трудностей?

 Копировать

37 ответов



Рисунок 9. Оценка работы научных руководителей, % ответов.

При написании исследовательских работ (курсовых и дипломных) вам помогает своими консультациями научный руководитель?

 Копировать

37 ответов



Рисунок 10. Оценка внеучебных активностей, % ответов.

Нравятся ли вам внеучебные активности, мероприятия в колледже?

 Копировать

37 ответов

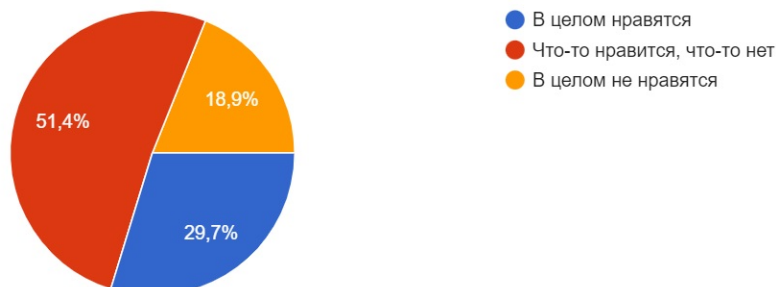


Рисунок 11. Намерение продолжить и завершить обучение в Открытом колледже, % ответов.

Планируете ли вы продолжить обучение в колледже и дойти до выпуска?

 Копировать

37 ответов

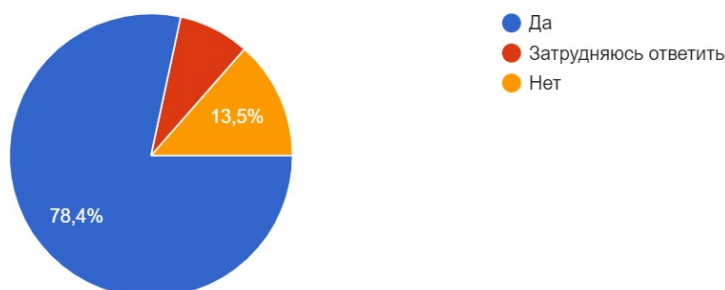


Рисунок 12. Рекомендация колледжа абитуриентам, % ответов.

Порекомендуете ли вы поступать в колледж своим друзьям?

 Копировать

37 ответов

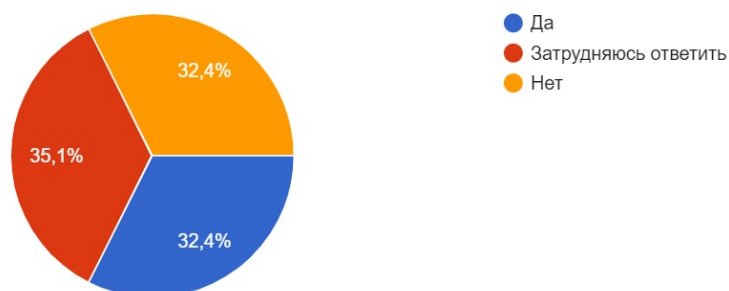


Рисунок 13. Общая удовлетворённость студенческим опытом в Открытом колледже, % ответов.

Насколько вы в целом довольны своим студенчеством в колледже (учебная и внеучебная деятельность, отношения в группе и с сотрудниками, возможности колледжа)?

 Копировать

37 ответов

